



Coface

Atelier CEMAC

coface



Sommaire

1. La CEMAC presentation
2. Focus : Cameroun, Gabon
3. La Presence Coface en Afrique



1

La CEMAC: Présentation

La CEMAC

Fondée en 1994, la Communauté Économique et Monétaire des Etats de l'Afrique Centrale (**CEMAC**) regroupe 6 pays, à savoir le **Cameroun, le Congo, le Gabon, la Guinée Équatoriale, la République de Centrafrique et le Tchad**. Sa mission est de promouvoir le développement harmonieux des Etats membres et l'institution d'un véritable marché commun:

Ses objectifs spécifiques étant:

- **Créer un marché commun basé sur la libre circulation des personnes, des biens, des capitaux et des services.**
- **Assurer une gestion stable de la monnaie commune ;**
- **Sécuriser l'environnement des activités économiques et des affaires en général**
- **Harmoniser les réglementations des politiques sectorielles nationales.**

La CEMAC en Chiffres



Population (en M)

38,70

32,5

PIB(en Mds \$)

89,8

104,8

PIB/hbt

2,26

3,22

Dette Publique

12,9%

76,90%

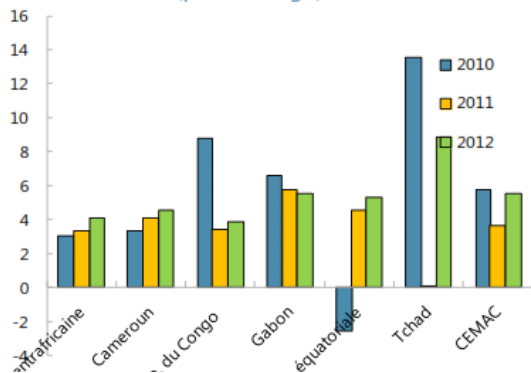
Croissance

5,20%

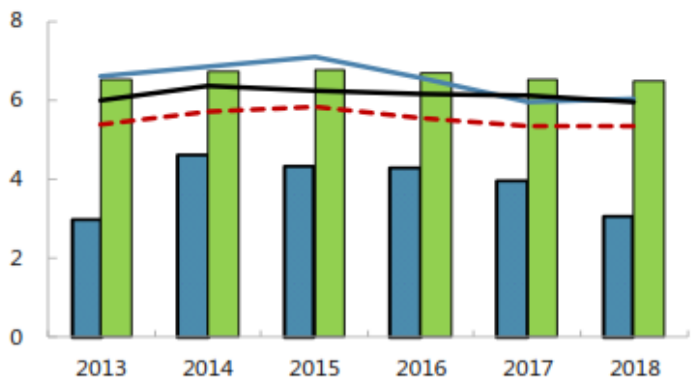
5,10%

Une croissance régulière et de plus en plus déconcentrée

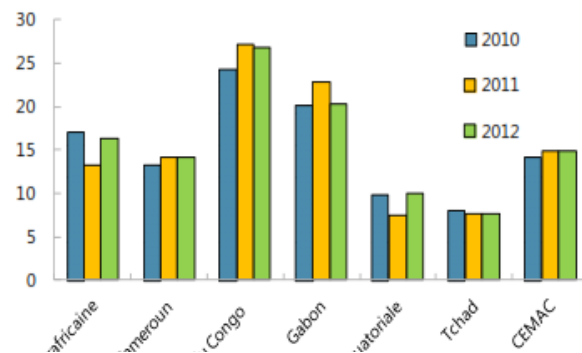
Croissance du PIB réel, 2010-12
(pourcentage)



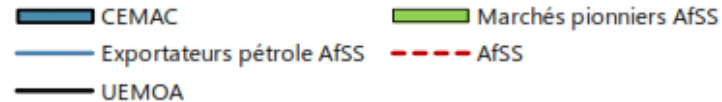
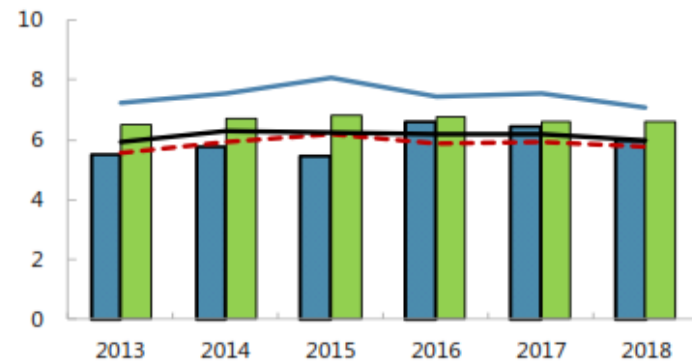
Croissance du PIB réel
(en pourcentage)



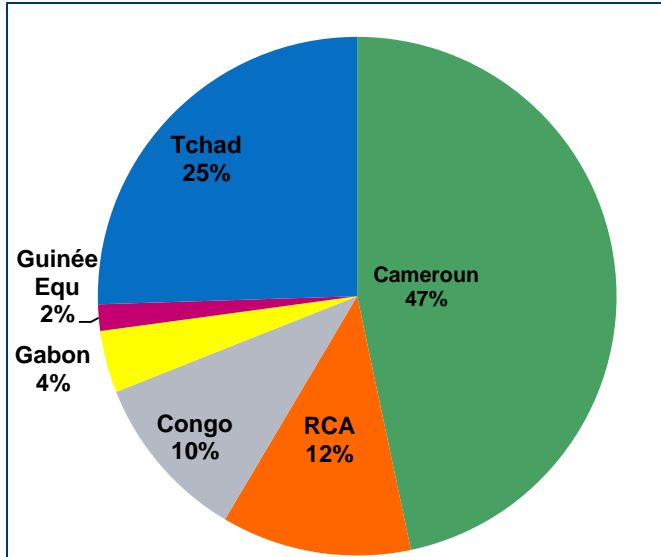
Recettes non pétrolières, 2010-12
(pourcentage du PIB non pétrolier)



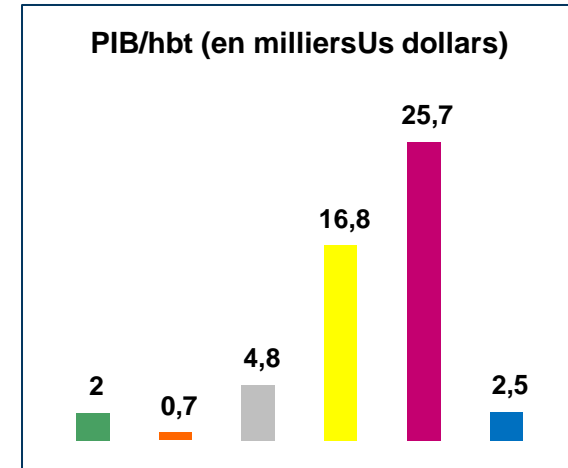
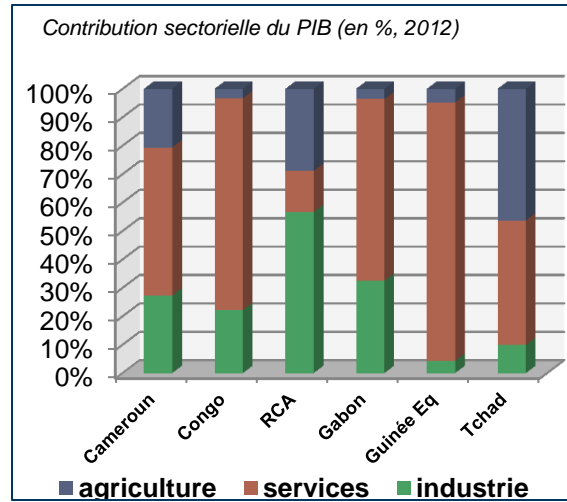
Croissance d PIB réel non pétrolier
(en pourcentage)



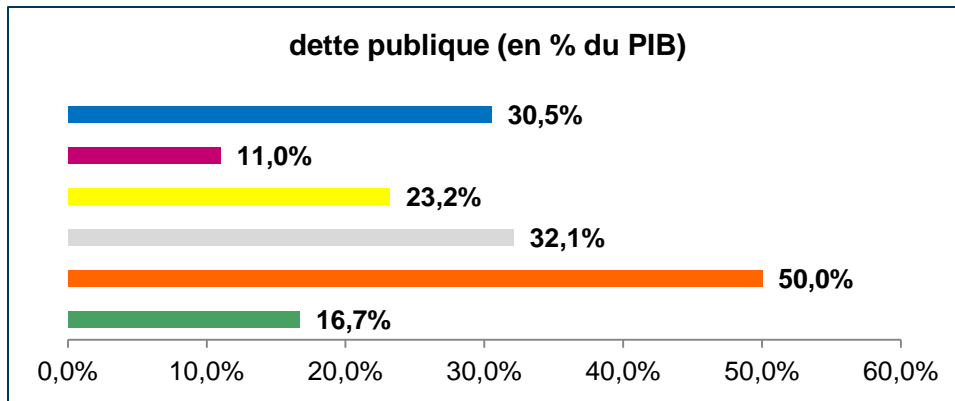
Panoramab : Un espace régional fait de contrastes



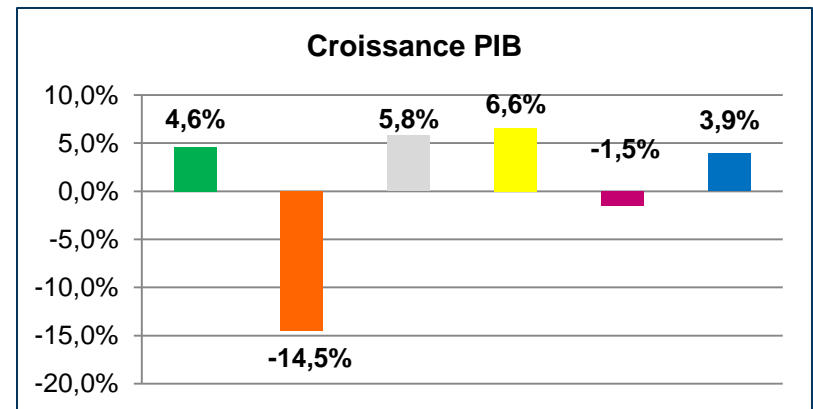
Une population(marché) inégalement reparti



Un PIB/Hbt parmi les plus élevés d'Afrique pour le Gabon et la Guinée Eq, un niveau plus de 20 fois plus bas pour la RCA

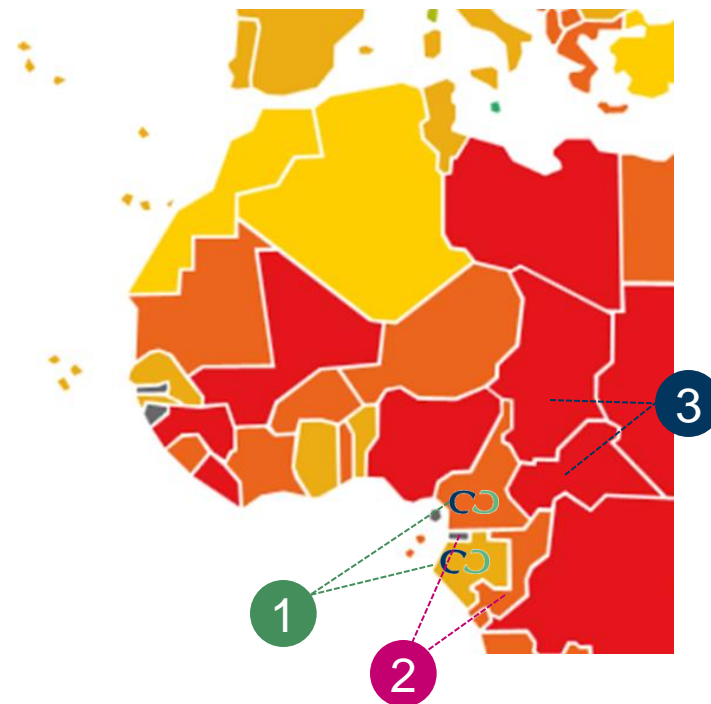
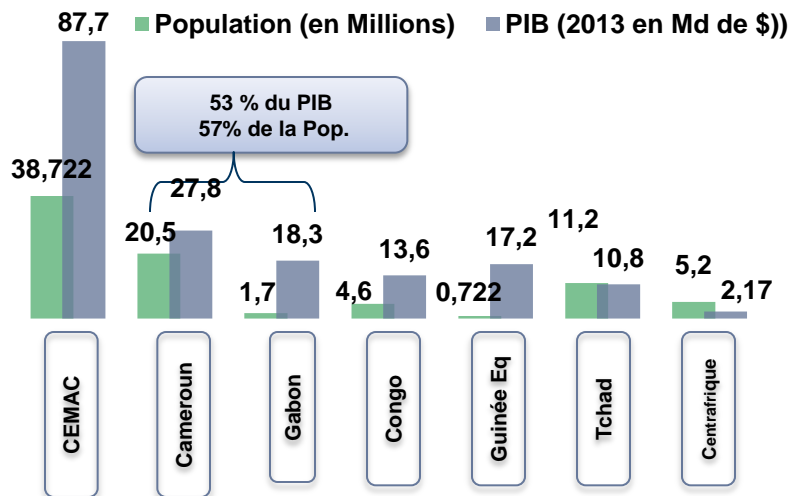


Parmi les économies les plus solides du Continent par leur capacité à financer leur développement par leurs propres ressources

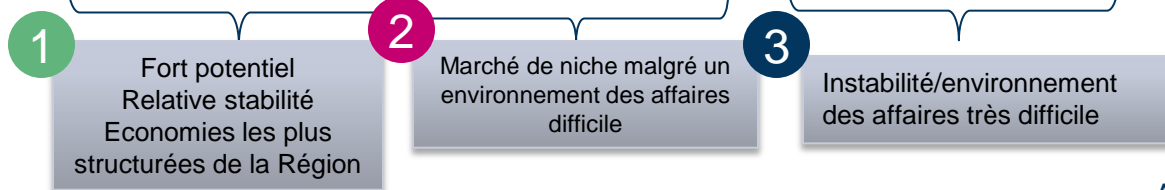


Des expériences de **croissance** différenciées

La CEMAC: 3 pôles



	Cameroun	Gabon	Congo	Guinée Eq	Tchad	RCA
Evaluation pays	C	B	C	D	D	D
Environnement des affaires	C	C	D	D	D	D



Une Forte attractivité

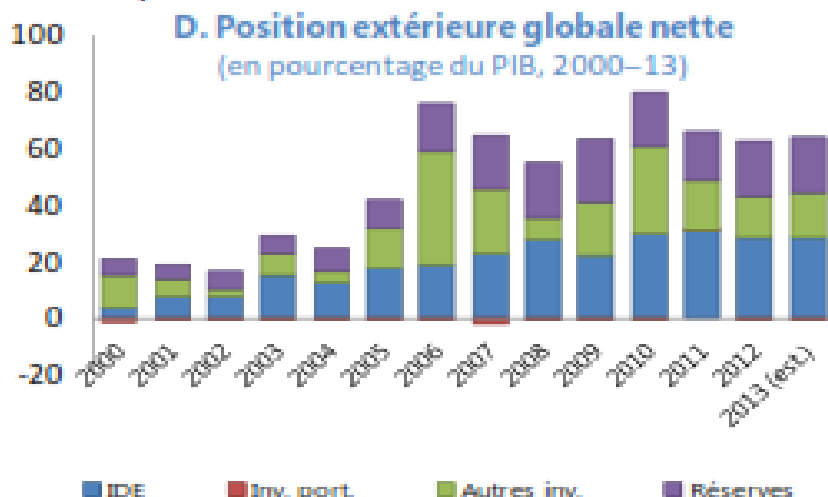
FIGURE 1: TRENDS IN CEMAC'S EXTERNAL TRADE

AS % SHARE OF WORLD TRADE	VALUE OF EXPORTS		VALUE OF IMPORTS	
	1990	2011	1990	2011
CEMAC Average to China	0.005	0.15	0.008	0.12
CEMAC Average to the US	0.15	0.32	0.04	0.07
CEMAC Average to European Union	0.67	0.27	0.64	0.46
CEMAC Average to Eurozone	0.64	0.26	0.57	0.41
GROWTH IN AGGREGATE VALUE (%)	EXPORTS FROM CEMAC, 1990-2011		IMPORTS INTO CEMAC, 1990-2011	
CEMAC Average to China	12901%		11510%	
CEMAC Average to the US	680%		527%	
CEMAC Average to European Union	258%		245%	
CEMAC Average to Eurozone	250%		261%	

Source: Direction of Trade Statistics (DOTS). Data covers all CEMAC countries with the exception of the Central African Republic.

	<i>Importations CEMAC en Mds \$</i>
Cameroun	6,795
RCA	0,219
Congo	4,297
Gabon	3,934
Guinée Eq	7,943
Tchad	2,701
CEMAC	25,889

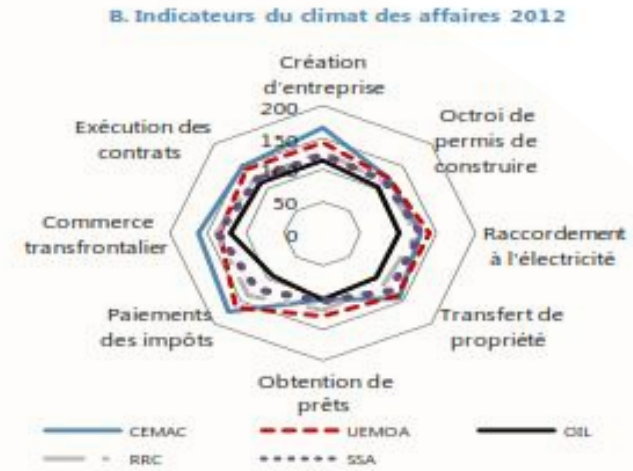
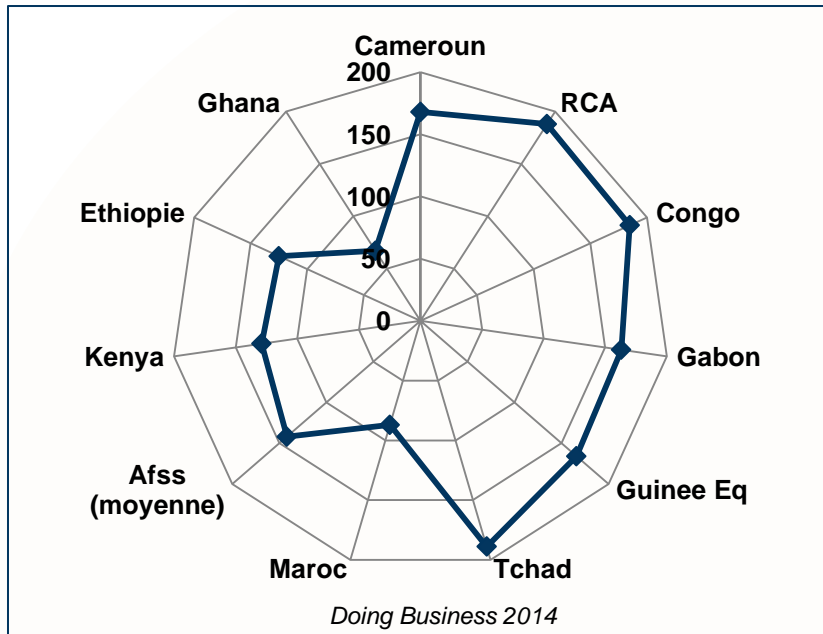
Les IDE et les autres investissements ont constitué une source importante de financement extérieur.



- Une Economie extravertie, aux importations dominées par la Chine (16.1%) et la France (15%).

- Le commerce intra-régional demeure marginal à peine 3%.

En dépit d'un environnement des affaires difficile



	Cameroun	RCA	Gabon	Congo	Guinée Eq	Tchad
Evaluation pays	C	D	B	C	D	D
Environnement des affaires	C	D	C	D	D	D

La CEMAC demeure l'une des Régions les moins performantes d'Afrique du fait de:

- la persistance d'entraves à la libre circulation des personnes et des biens (fermeture arbitraire de frontières, visa entre certains Etats)
- l'instabilité politique en RCA (-14.5% de croissance) et ses effets transfrontaliers
- l'extraversion du commerce des Etats
- d'importantes lenteurs dans la mise en œuvre des reformes pour l'amélioration de la compétitivité
- des infrastructures insuffisantes (corridors inter Etats)
- forte vulnérabilité aux fluctuations du cours du pétrole
- économie peu diversifiée

Graphique 13 : Cartographie des principaux secteurs d'activités des économies de la zone CEMAC

SECTEUR PRIMAIRE

- Hydrocarbures : pétrole, méthanol
- Mines
- Cacao
- Café
- Coton
- Elevage
- Bois
- Pêche
- Agriculture vivrière / Fruits et légumes : banane, manioc, papaye, goyave ...

SECTEUR SECONDAIRE

- Industries agro-alimentaires : transformation de fruits et légumes, du cacao, du café, du coton, des produits de la mer, ...
- Industries manufacturières : textile, habillement, cuir, papier, imprimerie, métallurgie, ...
- Énergie : eau et électricité
- Construction et BTP

SECTEUR TERTIAIRE

- Commerce
- Transport : routier, aérien, maritime, ferroviaire
- Télécommunications
- Services logistiques : stockage, entreposage, manutention, transit, levage ...
- Loisirs
- Tourisme : écotourisme, balnéaire, tourisme d'affaires, hôtellerie, restauration, ...



2

—
Focus: Cameroun
Gabon

Présence Marocaine
Opportunités

Cameroun



التجاري وفا بنك
Attijariwafa bank



الملكية الوطنية للتأمين
RMA WATANYA



Arrivée prochaine



POPULATION
21,994 MILLIONS
PIB
27,883 MILLIARDS \$US



EVALUATION PAYS



ENVIRONNEMENT
DES AFFAIRES

Forces

- Vastes ressources agricoles, sylvicoles, minières et énergétiques ; potentiel touristique
- Economie relativement diversifiée, comparée à celle d'autres pays exportateurs de pétrole
- Endettement extérieur devenu plus maîtrisable du fait de la réduction de dette obtenue dans le cadre des initiatives PPTE et IADM

Faiblesses

- Comptes extérieurs et publics dépendants du pétrole
- Insuffisance des infrastructures
- Lenteur de la restructuration bancaire, des réformes et de l'amélioration du climat des affaires
- Difficile réduction de la pauvreté

Focus secteurs

Secteurs porteurs +

- BTP (vaste programme en cours de construction d'infrastructures et immobilier à usage commercial et résidentiel)
- Transport (domestique et corridor régionaux)
- Services (informatique, conseil, ingénierie...)
- Mines, industries de transformation (matières premières)
- Grande distribution (la classe moyenne représente 3 Millions de personnes)
- Agriculture: engrais, matériel agricole (programme de modernisation en cours)
- Commerce de produits alimentaires (riz, poisson...)

Secteurs à risques -

- Exploitation forestière (en recul)

51 Millions de dollars d'échanges marocains vers le Cameroun en 2013 soit une croissance de plus 100% de progression comparé à 2006

Grands projets Cameroun Emergent 2035

- Port en eau profonde à Kribi : Livraison fin 2014, près de 10 milliards d'euros investi. Le Cameroun se positionne déjà comme le futur hub d'échange du Golfe de Guinée.
- Infrastructures énergétiques:
 - 04 barrages (03 déjà entamés et avancés, le 3e annoncé pour cette année)
 - Mars 2013 : centrale à gaz (l'un des plus gros potentiels gaziers du Continent)
 - Liquéfaction de gaz par GDF à Kribi (4 Mds d'Euros d'investissements) exploité par Rodéo Development (assuré Coface)
 - Cimenteries : CIMAF et DANGOTE, un autre projet est en cours à Limbé (Coréens)
- Mines et métaux:
 - 3 aciéries se sont implantées au Cameroun
 - Mine de Mbalam : terminal minéralier + ligne de chemin de fer dès la livraison du port de Kribi

Gabon



التجاري وفا بنك
Attijariwafa bank



MANAGEM



CIMAT



تأمين الوفاء
Wafa Assurance

Arrivée prochaine



coface

POPULATION

1,563 MILLION

PIB

19,965 MILLIARDS \$US

B

EVALUATION PAYS

C

ENVIRONNEMENT
DES AFFAIRES

Forces

- 4ème producteur de pétrole d'Afrique subsaharienne ; 2ème producteur africain de bois ; place de 1er producteur mondial de manganèse convoitée
- Efforts de diversification de l'économie, notamment via le développement du secteur minier
- Nette réduction du niveau d'endettement depuis 2008

Faiblesses

- Economie très dépendante du secteur pétrolier Coût élevé des facteurs de production, lié à des infrastructures défaillantes
- Taux de chômage des jeunes inquiétant et disparités sociales fortes
- Environnement des affaires encore difficile et capacités institutionnelles insuffisantes

Focus secteurs

Secteurs porteurs +

- Industrie
- Télécommunication
- Transport
- Distribution

Secteurs à risques -

- BTP (commandes publiques 1 an)

Le Maroc et le Gabon viennent de signer 24 accords de coopération importants dans divers domaines

Grand projets Gabon Emergent 2025

- **Plan énergétique national :**
 - Production d'électricité par barrages(6 projets)
 - Transport d'électricité
 - Centrale hydroélectrique et thermique
- **Transports :**
 - Modernisation du réseau routier
 - 3 projets aéroportuaire
 - 2 projets ferroviaires
 - 4 projets portuaires
- **Zone économique spéciale sur l'île Mandji**
- **Tourisme**
- **Télécoms (fibre optique)**



3

Coface en Afrique Centrale

Coface en Afrique Centrale

Coface Cameroon

Olivier BAGNEKI

Tel : + 237 33 42 51 53

Fax : + 237 33 42 00 96

email : olivier.bagneki@coface.com

Coface Gabon

Issa PEROU

Tel/Fax : + 241 76 13 50

email : issa.perou@coface.com

Une proximité historique et des partenariats privilégiés avec les réseaux bancaires : BNP, BGFI, Société Générale

L'offre d'assurance crédit à travers des compagnies d'assurance de premier plan: Activa, ASSINCO, AXA





« le Maroc est un arbre dont les racines sont en Afrique et les branches, en Europe »